



Instituto  
Campechano

**RECTORÍA**



OFICIO: RIC/379/2024.

ASUNTO: Formatos Art. 37 PEF, Primer Trimestre 2024.  
San Francisco de Campeche, Camp., a 08 de abril de 2024.

**Dra. Carmen Enedina Rodríguez Armenta**

Directora General de Educación Superior Universitaria Intercultural

Presente. -

Derivado del Convenio Marco de Colaboración para la Operación y Apoyo Solidario 2018 y del Anexo de Ejecución del 2024, del Programa U006, tengo a bien anexar los formatos que indica el artículo 37 del Presupuesto de Egresos de la Federación (PEF), correspondiente al Primer Trimestre de 2024.

- I. Los programas a los que se destinen los recursos y el cumplimiento de las metas correspondientes;
- II. El costo de la nómina del personal docente, no docente, administrativo y manual, identificando las distintas categorías y los tabuladores de remuneraciones por puesto, responsabilidad laboral y su lugar de ubicación;
- III. Desglose del gasto corriente destinado a su operación;
- IV. Los estados de situación financiera, analítico, así como el de origen y aplicación de los recursos públicos federales, y
- V. La información sobre matrícula de inicio y fin de cada ciclo escolar.

Sin otro particular, le envío un cordial saludo.

Atentamente

“Un pasado de gloria y un presente de luz”

Licda. Ilsa Beatriz Cervera Echeverría  
Rectora



**RECTORÍA**



**E-241792**

- C.c.p.- Dr. Francisco Luciano Concheiro Bórquez. – Subsecretario de Educación Superior de la SEP.  
C.c.p.- C.P. Óscar Ortega Cortés. – Director de Subsidio a Universidades, DGEUI, SEP.  
C.c.p.- Mtro. José Francisco Joaquín Guadalupe Martínez Sánchez. – Subdirector de Control Programático Financiero, DSE, DGEUI, SEP  
C.c.p.- Mtra. Laura Jessica Cortázar Morán. – Titular del Órgano de Control de la SEP.  
C.c.p.- L.C.P. Edwart Elifar Santos Arce. – Director del Órgano Interno de Control del I.C.  
C.c.p.- Dra. Maribel Bautista Álvarez. – Encargada de la Dirección General de Planeación del I.C.  
C.c.p.- Lic. Jorge Enrique Pérez Camacho. – Director General de Administración del I.C.  
C.c.p.- C.P. Manuel Solís Denegri. – Director General Interino de Finanzas del I.C.  
C.c.p.- Archivo.



**HOJA DE TRABAJO DEL  
INSTITUTO CAMPECHANO**

**REGISTRO SEMIAUTOMÁTICO DE LOS RECURSOS FEDERALES AUTORIZADOS A LA UNIVERSIDAD A MILES DE PESOS DEL EJERCICIO 2024.**

MES	RECURSOS ENTREGADOS A LA UNIVERSIDAD DEL 01 DE ENERO AL 31 DE DICIEMBRE DEL 2024, POR SEP - DGESUI - DSU.							MES
	SUBSIDIOS FEDERALES PARA ORGANISMOS DESCENTRALIZADOS ESTATALES U006	PROGRAMA PARA EL DESARROLLO PROFESIONAL DOCENTE (PRODEP) S247	EXTRAORDINARIO U006	AAA	BBB	CCC	DDD	
ENERO	0.00	0.00	0.00	0.00	0.00	0.00	0.00	ENERO
FEBRERO	3,541.00	0.00	0.00	0.00	0.00	0.00	0.00	FEBRERO
MARZO	3,053.00	0.00	0.00	0.00	0.00	0.00	0.00	MARZO
ABRIL	0.00	0.00	0.00	0.00	0.00	0.00	0.00	ABRIL
MAYO	0.00	0.00	0.00	0.00	0.00	0.00	0.00	MAYO
JUNIO	0.00	0.00	0.00	0.00	0.00	0.00	0.00	JUNIO
JULIO	0.00	0.00	0.00	0.00	0.00	0.00	0.00	JULIO
AGOSTO	0.00	0.00	0.00	0.00	0.00	0.00	0.00	AGOSTO
SEPTIEMBRE	0.00	0.00	0.00	0.00	0.00	0.00	0.00	SEPTIEMBRE
OCTUBRE	0.00	0.00	0.00	0.00	0.00	0.00	0.00	OCTUBRE
NOVIEMBRE	0.00	0.00	0.00	0.00	0.00	0.00	0.00	NOVIEMBRE
DICIEMBRE	0.00	0.00	0.00	0.00	0.00	0.00	0.00	DICIEMBRE
	6,594.00	0.00	0.00	0.00	0.00	0.00	0.00	

GRAN TOTAL A MILES DE PESOS 6,594.00


**REGISTRO MENSUAL DE LAS APORTACIONES FEDERALES, CANALIZADAS POR SEP/DGESUI/DSU, AUTORIZADAS POR EL GOBIERNO FEDERAL A LAS IPES EN EL EJERCICIO 2024.  
(MILES DE PESOS)**


CLAVE DEL PROYECTO	RECURSOS OTORGADOS DE LA DSU EN LOS PROGRAMAS AUTORIZADOS.	PRIMER TRIMESTRE 2024			Acumulado	SEGUNDO TRIMESTRE 2024			Acumulado	TERCER TRIMESTRE 2024			Acumulado	CUARTO TRIMESTRE 2024			Acumulado
		ENERO	FEBRERO	MARZO	Trimestral	ABRIL	MAYO	JUNIO	Trimestral	JULIO	AGOSTO	SEPTIEMBRE	Trimestral	OCTUBRE	NOVIEMBRE	DICIEMBRE	Trimestral
U006	SUBSIDIOS FEDERALES PARA ORGANISMOS DESCENTRALIZADOS ESTATALES U006	0.00	3,541.00	6,594.00	6,594.00	6,594.00	6,594.00	6,594.00	6,594.00	6,594.00	6,594.00	6,594.00	6,594.00	6,594.00	6,594.00	6,594.00	6,594.00
	R/M		3,541.00	3,053.00	6,594.00				0.00				0.00				0.00
S247	PROGRAMA PARA EL DESARROLLO PROFESIONAL DOCENTE (PRODEP) S247	0.00	0.00	0.00	0.00	0.00	0.00	0.00	0.00	0.00	0.00	0.00	0.00	0.00	0.00	0.00	0.00
	R/M				0.00				0.00				0.00				0.00
U006	EXTRAORDINARIO U006	0.00	0.00	0.00	0.00	0.00	0.00	0.00	0.00	0.00	0.00	0.00	0.00	0.00	0.00	0.00	0.00
	R/M				0.00				0.00				0.00				0.00
	AAA	0.00	0.00	0.00	0.00	0.00	0.00	0.00	0.00	0.00	0.00	0.00	0.00	0.00	0.00	0.00	0.00
	R/M				0.00				0.00				0.00				0.00
	BBB	0.00	0.00	0.00	0.00	0.00	0.00	0.00	0.00	0.00	0.00	0.00	0.00	0.00	0.00	0.00	0.00
	R/M				0.00				0.00				0.00				0.00
	CCC	0.00	0.00	0.00	0.00	0.00	0.00	0.00	0.00	0.00	0.00	0.00	0.00	0.00	0.00	0.00	0.00
	R/M				0.00				0.00				0.00				0.00
	DDD	0.00	0.00	0.00	0.00	0.00	0.00	0.00	0.00	0.00	0.00	0.00	0.00	0.00	0.00	0.00	0.00
	R/M				0.00				0.00				0.00				0.00
<b>TOTAL DEL TRIMESTRE</b>					<u>6,594.00</u>				<u>0.00</u>				<u>0.00</u>				<u>0.00</u>


R/M REGISTRO DE LOS RECURSOS MENSUALES REPORTADO A MILES DE PESOS

Clave del Programa	NOMBRE DEL PROYECTO 2024
U006	SUBSIDIOS FEDERALES PARA ORGANISMOS DESCENTRALIZADOS ESTATALES U006
S247	PROGRAMA PARA EL DESARROLLO PROFESIONAL DOCENTE (PRODEP) S247
U006	EXTRAORDINARIO U006
	AAA
	BBB
	CCC
	DDD

Nota: AAA, BBB, CCC y DDD= Llenar si la IPES es beneficiaria de algún programa extraordinario.

  
C.P. MANUEL SOLÍS DENECRI  
DIRECTOR GENERAL INTERINO DE FINANZAS

  
LIC. JORGE ENRIQUE PÉREZ CAMACHO  
DIRECTOR GENERAL DE ADMINISTRACIÓN

  
DRA. MADISEL BAUTISTA ALVAREZ  
ENCARGADA DE LA DIRECCIÓN GENERAL DE PLANEACIÓN Y CALIDAD

  
L.C.P. EDWARD ELIFAR SANTOS ARCE  
DIRECTOR DEL ÓRGANO INTERNO DE CONTROL

  
LICDA. ILSA BEATRIZ CERVERA ECHEVERRÍA  
RECTORA

DESTINO DE LOS RECURSOS FEDERALES QUE RECIBEN UNIVERSIDADES E INSTITUCIONES DE EDUCACION MEDIA SUPERIOR Y SUPERIOR

En términos del artículo 37, fracción I del Decreto de Presupuesto de Egresos de la Federación para el Ejercicio Fiscal 2024

Programas y cumplimiento de metas

La información presentada es acumulada al periodo que se reporta

Enero- Diciembre 2024

Fracción I

Nombre de la Universidad	Programas PEF/2024	R M E S U A L E S	PRIMER TRIMESTRE DEL 2024			NOTA	SEGUNDO TRIMESTRE DEL 2024			NOTA	TERCER TRIMESTRE DEL 2024			NOTA	CUARTO TRIMESTRE DEL 2024			NOTA
			LOS PROGRAMAS A LOS QUE SE DESTINEN LOS RECURSOS FEDERALES (MILES DE PESOS)				LOS PROGRAMAS A LOS QUE SE DESTINEN LOS RECURSOS FEDERALES (MILES DE PESOS)				LOS PROGRAMAS A LOS QUE SE DESTINEN LOS RECURSOS FEDERALES (MILES DE PESOS)				LOS PROGRAMAS A LOS QUE SE DESTINEN LOS RECURSOS FEDERALES (MILES DE PESOS)			
			Enero	Febrero	Marzo		Abril	Mayo	Junio		Julio	Agosto	Septiembre		Octubre	Noviembre	Diciembre	
I n s t i t u t o  C a m p e c h a n o	SUBSIDIOS FEDERALES PARA ORGANISMOS DESCENTRALIZADOS ESTATALES U006	A	0.00	3,541.00	6,594.00		6,594.00	6,594.00	6,594.00		6,594.00	6,594.00	6,594.00		6,594.00	6,594.00	6,594.00	
		R/M	0.00	3,541.00	3,053.00		0.00	0.00	0.00		0.00	0.00	0.00		0.00	0.00	0.00	
	PROGRAMA PARA EL DESARROLLO PROFESIONAL DOCENTE (PRODEP) S247	A	0.00	0.00	0.00		0.00	0.00	0.00		0.00	0.00	0.00		0.00	0.00	0.00	
		R/M	0.00	0.00	0.00		0.00	0.00	0.00		0.00	0.00	0.00		0.00	0.00	0.00	
	EXTRAORDINARIO U006	A	0.00	0.00	0.00		0.00	0.00	0.00		0.00	0.00	0.00		0.00	0.00	0.00	
		R/M	0.00	0.00	0.00		0.00	0.00	0.00		0.00	0.00	0.00		0.00	0.00	0.00	
	AAA	A	0.00	0.00	0.00		0.00	0.00	0.00		0.00	0.00	0.00		0.00	0.00	0.00	
		R/M	0.00	0.00	0.00		0.00	0.00	0.00		0.00	0.00	0.00		0.00	0.00	0.00	
	BBB	A	0.00	0.00	0.00		0.00	0.00	0.00		0.00	0.00	0.00		0.00	0.00	0.00	
		R/M	0.00	0.00	0.00		0.00	0.00	0.00		0.00	0.00	0.00		0.00	0.00	0.00	
	CCC	A	0.00	0.00	0.00		0.00	0.00	0.00		0.00	0.00	0.00		0.00	0.00	0.00	
		R/M	0.00	0.00	0.00		0.00	0.00	0.00		0.00	0.00	0.00		0.00	0.00	0.00	
DDD	A	0.00	0.00	0.00		0.00	0.00	0.00		0.00	0.00	0.00		0.00	0.00	0.00		
	R/M	0.00	0.00	0.00		0.00	0.00	0.00		0.00	0.00	0.00		0.00	0.00	0.00		
SUMA DEL MES			0.00	3,541.00	3,053.00		0.00	0.00	0.00		0.00	0.00	0.00		0.00	0.00	0.00	
SUMAS ACUMULADAS			0.00	3,541.00	6,594.00		6,594.00	6,594.00	6,594.00		6,594.00	6,594.00	6,594.00		6,594.00	6,594.00	6,594.00	
ACUMULADO DEL TRIMESTRE					6,594.00			0.00				0.00					0.00	

CP. MANUEL SOLIS DENEGRÍ

DIRECTOR GENERAL INTERINO DE FINANZAS

LIC. JORGE ENRIQUE PÉREZ CAMACHO

DIRECTOR GENERAL DE ADMINISTRACIÓN

DRA. MARIBEL BAUTISTA ÁLVAREZ

ENCARGADA DE LA DIRECCIÓN GENERAL DE PLANEACIÓN Y CALIDAD

LCP. EDUARTE LLAR SANTOS ARCE

DIRECTOR DEL ÓRGANO INTERNO DE CONTROL

LICDA. ILSA BEATRIZ CERVERA ECHEVERRÍA

RECTORA

RECURSOS FEDERALES QUE SE RECIBIERON INCLUYENDO SUBSIDIOS EXTRAORDINARIOS, DANDO CUMPLIMIENTO AL ARTÍCULO 37 DEL PRESUPUESTO DE EGRESOS DE LA FEDERACIÓN PARA 2024, DEBERÁ PRESENTARSE EN LAS FRACCIONES I, II Y III. EL ÓRGANO DE CONTROL INTERNO DE LA INSTITUCIÓN SERÁ EL RESPONSABLE DE VALIDAR LA INFORMACIÓN PRESENTADA AL C. RECTOR(A) DE LOS RECURSOS MINISTRADOS EN EL PRESENTE EJERCICIO.

A "Acumulado"

R/M = Recursos Federales Mensuales (Subsidios Ordinario y Extraordinarios 2024)

Fracción II

PRIMER TRIMESTRE 2024

Estructura de la Plantilla (Desagregada)

Universidad / Institución	Categoría	Tipo de personal	Costo unitario bruto (pesos)			Número de plazas			Responsabilidad laboral	Ubicación	Costo total de la plantilla (Pesos)			
			Enero	Febrero	Marzo	Enero	Febrero	Marzo			Enero	Febrero	Marzo	Acumulado ene. a mzo.

Instituto Campechano

NO APLICA

**DESTINO DE LOS RECURSOS FEDERALES QUE RECIBEN UNIVERSIDADES E INSTITUCIONES DE EDUCACIÓN MEDIA SUPERIOR Y SUPERIOR**

En términos del artículo 37, fracción III, del Decreto de Presupuesto de Egresos de la Federación para el Ejercicio Fiscal 2024

Desglose del gasto corriente de operación

La información presentada es acumulada al periodo que se reporta

Del 01 de enero al 31 de marzo de 2024

Universidad / Institución	Programa	Fracción III									PRIMER TRIMESTRE 2024		
		Materiales y Suministros			Servicios Generales			Otros			ACUMULADO A MARZO 2024		
		Enero	Febrero	Marzo	Enero	Febrero	Marzo	Enero	Febrero	Marzo	Enero	Enero-Febrero	Enero-Marzo
I n s t i t u t o  C a m p e c h a n o	SUBSIDIOS FEDERALES PARA ORGANISMOS DESCENTRALIZADOS ESTATALES U006	0.00	88.34	129.09	36.16	389.94	489.36	0.00	0.00	0.00	36.16	514.44	1,132.89
	PROGRAMA PARA EL DESARROLLO PROFESIONAL DOCENTE (PRODEP) S247	0.00	0.00	0.00	0.00	0.00	0.00	0.00	0.00	0.00	0.00	0.00	0.00
	EXTRAORDINARIO U006	0.00	0.00	0.00	0.00	0.00	0.00	0.00	0.00	0.00	0.00	0.00	0.00
	AAA	0.00	0.00	0.00	0.00	0.00	0.00	0.00	0.00	0.00	0.00	0.00	0.00
	BBB	0.00	0.00	0.00	0.00	0.00	0.00	0.00	0.00	0.00	0.00	0.00	0.00
	CCC	0.00	0.00	0.00	0.00	0.00	0.00	0.00	0.00	0.00	0.00	0.00	0.00
DDD	0.00	0.00	0.00	0.00	0.00	0.00	0.00	0.00	0.00	0.00	0.00	0.00	
SUMA DEL MES		0.00	88.34	129.09	36.16	389.94	489.36	0.00	0.00	0.00	36.16	514.44	1,132.89
SUMAS ACUMULADAS		0.00	88.34	217.42	253.59	643.53	1,132.89	1,132.89	1,132.89	1,132.89	36.16	514.44	1,132.89
ACUMULADO DEL TRIMESTRE				217.42			915.47			0.00			1,132.89

C.P. MANUEL SOLIS DENEGRI  
DIRECTOR GENERAL INTERINO DE FINANZAS

L.C. JORGE ENRIQUE PEREZ CAMACHO  
DIRECTOR GENERAL DE ADMINISTRACIÓN

DBA. MARIBEL BAUTISTA ALVAREZ  
ENCARGADA DE LA DIRECCIÓN GENERAL DE PLANEACIÓN Y CALIDAD

L.C.P. EDWART ELIFAR SANTOS ARCE  
DIRECTOR DEL ÓRGANO INTERNO DE CONTROL

LICDA. ILSA BEATRIZ CERVERA ECHEVERRÍA  
RECTORA

Calculo de porcentajes								
1,132.89								
19%			81%			0%		
217.42			915.47			0.00		
Materiales y Suministros			Servicios Generales			Otros		
Enero	Febrero	Marzo	Enero	Febrero	Marzo	Enero	Febrero	Marzo
0.00	88.34	129.09	36.16	389.94	489.36	0.00	0.00	0.00
0%	41%	59%	4%	43%	53%	0%	0%	0%

APARTADO "ÚNICO" DEL ANEXO DE EJECUCIÓN QUE FORMA PARTE INTEGRANTE DEL CONVENIO DE APOYO FINANCIERO 2024

	MONTO TOTAL ANUAL DEL SUBSIDIO ORDINARIO MDP	%	FRACCIÓN
SUELDOS DE PLANTILLA		0.00%	II
GASTOS	1,132.89	100.00%	III
<b>TOTAL</b>	<u>1,132.89</u>	100.00%	I

	TRIMESTRE PRIMERO	SUMA TOTAL
PLANTILLA	0.00	0.00
GASTOS	<b>6,594.00</b>	6,594.00
	<u>6,594.00</u>	<u>6,594.00</u>

COMPROBACIÓN TRIMESTRAL		
FRACCIONES		
+	I	6,594.00
-	II	
-	III	1,132.89
=		<u>5,461.11</u>



# Instituto Campechano

Del 01 de enero al 31 de marzo de 2024  
(Miles de pesos)

## RESUMEN DE ESTADO DE ACTIVIDADES

	MARZO	
<b>INGRESOS</b>		
RECURSOS FEDERALES	6,594.00	100.00%
<b>TOTAL DE INGRESOS FEDERALES</b>	<u>6,594.00</u>	<b>100.00%</b>
<b>EGRESOS</b>		
PLANTILLA	0.00	0.00%
MATERIALES SUMINISTROS	217.42	19.19%
GASTOS GENERALES	915.47	80.81%
OTROS	0.00	0.00%
<b>TOTAL DE EGRESOS FEDERALES</b>	<u>1,132.89</u>	<b>100.00%</b>
<b>UTILIDAD O PÉRDIDA</b>	<u>5,461.11</u>	<b>82.82%</b>
ELABORÓ		AUTORIZÓ
C.P. MANUEL SOLÍS DENEGRI DIRECTOR GENERAL INTERINO DE FINANZAS		LICDA. ILSA BEATRIZ CERVERA ECHEVERRÍA RECTORA

### NOTA:

La información presentada en este formato, no exime la entrega de la Fracción IV, "Los estados de situación financiera, analítico, así como el de origen y aplicación de recursos públicos federales", mismos que deberán anexar en la entrega trimestral.

**DESTINO DE LOS RECURSOS FEDERALES QUE RECIBEN UNIVERSIDADES E INSTITUCIONES DE EDUCACIÓN MEDIA SUPERIOR Y SUPERIOR**

En términos del artículo 37, fracción V, del Decreto de Presupuesto de Egresos de la Federación para el Ejercicio Fiscal 2024

Información desagregada sobre matrícula

La información presentada es acumulada al periodo que se reporta

Del 01 de enero al 31 de marzo de 2024

Universidad / Institución	Instituto Campechano
---------------------------	----------------------

CONSOLIDADO			
Nivel Educativo	Número de Alumnos		
	Primer Ingreso	Reingreso	Total
Medio Superior	0	806	806
Técnico Superior Universita	0	0	0
Licenciatura	0	1,291	1,291
Especialidad	0	0	0
Maestría	0	4	4
Doctorado	0	0	0
Otros	0	0	0
<b>TOTAL</b>	<b>0</b>	<b>2,101</b>	<b>2,101</b>

Nivel Educativo	Escuela/Facultad/Centro	Municipio	Programa/Carrera	Número de Alumnos		
				Primer Ingreso	Reingreso	Total
MEDIO SUPERIOR	PREPARATORIA MATUTINA	CAMPECHE	BACHILLERATO	0	416	416
MEDIO SUPERIOR	PREPARATORIA VESPERTINA	CAMPECHE	BACHILLERATO	0	378	378
MEDIO SUPERIOR	PREPARATORIA EN LÍNEA	CAMPECHE	BACHILLERATO	0	12	12
SUPERIOR	NORMAL PREESCOLAR	CAMPECHE	LICENCIATURA	0	79	79
SUPERIOR	NORMAL PRIMARIA	CAMPECHE	LICENCIATURA	0	92	92
SUPERIOR	NORMAL SUPERIOR	CAMPECHE	LICENCIATURA	0	126	126
SUPERIOR	TURISMO	CAMPECHE	LICENCIATURA	0	161	161
SUPERIOR	CIENCIAS DE LA COMUNICACIÓN	CAMPECHE	LICENCIATURA	0	103	103



SUPERIOR	TRABAJO SOCIAL	CAMPECHE	LICENCIATURA	0	140	140
SUPERIOR	TRABAJO SOCIAL HECELCHAKÁN	HECELCHAKÁN	LICENCIATURA	0	55	55
SUPERIOR	TRABAJO SOCIAL MOD. ABIERTA	CAMPECHE	LICENCIATURA	0	12	12
SUPERIOR	EDUCACION ARTISTICA CAMPECHE	CAMPECHE	LICENCIATURA	0	100	100
SUPERIOR	EDUCACION ARTISTICA HECELCHAKÁN	HECELCHAKÁN	LICENCIATURA	0	22	22
SUPERIOR	MERCADOTECNIA	CAMPECHE	LICENCIATURA	0	99	99
SUPERIOR	GASTRONOMIA	CAMPECHE	LICENCIATURA	0	229	229
SUPERIOR	ARTES VISUALES	CAMPECHE	LICENCIATURA	0	73	73
POSGRADO	DIRECCIÓN GENERAL DE ESTUDIOS DE POSGRADO E INVESTIGACIÓN	CAMPECHE	MAESTRÍA	0	4	4
POSGRADO	DIRECCIÓN GENERAL DE ESTUDIOS DE POSGRADO E INVESTIGACIÓN	CAMPECHE	DOCTORADO	0	0	0
<b>TOTAL</b>				<b>0</b>	<b>2,101</b>	<b>2,101</b>



M.C. FERNANDO CHUC CANUL  
Director de Servicios Escolares



**Nota: La fracción V del artículo 37 en este formato, es independiente del artículo 35 PEF sobre matrícula Auditada que deberá ser entregado a la instancia correspondiente.  
(El formato está preparado para agregar las filas que sean necesarias).**




Instituto Campechano  
Estado de Actividades  
Del 1 de Enero al 31 de Marzo de 2024  
(Cifras en Pesos)




Concepto	2024	2023
<b>INGRESOS Y OTROS BENEFICIOS</b>		
<b>Ingresos de Gestión</b>	<b>7,468,342</b>	<b>21,707,341</b>
Impuestos	0	0
Cuotas y Aportaciones de Seguridad Social	0	0
Contribuciones de Mejoras	0	0
Derechos	0	0
Productos	1,029	8,531
Aprovechamientos	0	0
Ingresos por Venta de Bienes y Prestación de Servicios	7,467,312	21,698,810
<b>Participaciones, Aportaciones, Convenios, Incentivos Derivados de la Colaboración Fiscal, Fondos Distintos de Aportaciones, Transferencias, Asignaciones, Subsidios y Subvenciones, y Pensiones y Jubilaciones</b>	<b>37,631,910</b>	<b>181,705,597</b>
Participaciones, Aportaciones, Convenios, Incentivos Derivados de la Colaboración Fiscal y Fondos Distintos de Aportaciones	0	0
Transferencias, Asignaciones, Subsidios y Subvenciones, y Pensiones y Jubilaciones	37,631,910	181,705,597
<b>Otros Ingresos y Beneficios</b>	<b>0</b>	<b>0</b>
Ingresos Financieros	0	0
Incremento por Variación de Inventarios	0	0
Disminución del Exceso de Estimaciones por Pérdida o Deterioro u Obsolescencia	0	0
Disminución del Exceso de Provisiones	0	0
Otros Ingresos y Beneficios Varios	0	0
<b>Total de Ingresos y Otros Beneficios</b>	<b>45,100,252</b>	<b>203,412,938</b>
<b>GASTOS Y OTRAS PÉRDIDAS</b>		
<b>Gastos de Funcionamiento</b>	<b>36,111,291</b>	<b>193,519,227</b>
Servicios Personales	32,632,816	162,128,709
Materiales y Suministros	470,531	6,209,026
Servicios Generales	3,007,944	25,181,493
<b>Transferencias, Asignaciones, Subsidios y Otras Ayudas</b>	<b>105,250</b>	<b>586,247</b>
Transferencias Internas y Asignaciones al Sector Público	0	0
Transferencias al Resto del Sector Público	0	0
Subsidios y Subvenciones	0	0
Ayudas Sociales	105,250	586,247
Pensiones y Jubilaciones	0	0
Transferencias a Fideicomisos, Mandatos y Contratos Análogos	0	0
Transferencias a la Seguridad Social	0	0
Donativos	0	0
Transferencias al Exterior	0	0
<b>Participaciones y Aportaciones</b>	<b>0</b>	<b>11,786,020</b>
Participaciones	0	0
Aportaciones	0	0
Convenios	0	11,786,020
<b>Intereses, Comisiones y Otros Gastos de la Deuda Pública</b>	<b>0</b>	<b>0</b>
Intereses de la Deuda Pública	0	0
Comisiones de la Deuda Pública	0	0
Gastos de la Deuda Pública	0	0
Costo por Coberturas	0	0
Apoyos Financieros	0	0
<b>Otros Gastos y Pérdidas Extraordinarias</b>	<b>110,596</b>	<b>544,336</b>
Estimaciones, Depreciaciones, Deterioros, Obsolescencia y Amortizaciones	110,596	453,524
Provisiones	0	90,812
Disminución de Inventarios	0	0
Otros Gastos	0	0
<b>Inversión Pública</b>	<b>0</b>	<b>0</b>
Inversión Pública no Capitalizable	0	0
<b>Total de Gastos y Otras Pérdidas</b>	<b>36,327,137</b>	<b>206,435,829</b>
<b>Resultados del Ejercicio (Ahorro/Desahorro)</b>	<b>8,773,114</b>	<b>-3,022,891</b>

Bajo protesta de decir verdad declaramos que los Estados Financieros y sus notas, son razonablemente correctos y son responsabilidad del emisor.

Autorizó  
  
 Licda. Ilsa Beatriz Cervantes Echeverría  
 Rectora

Revisó  
  
 C.P. Manuel Solís Denegri  
 Director General Interno de Finanzas

Elaboró  
  
 L.C. Y P.C.C. Y A.C. Susana Guadalupe Puga Ku  
 Directora Interina de Contabilidad

**Instituto Campechano**  
**Estado de Situación Financiera**  
**Al 31 de Marzo de 2024**  
**(Cifras en Pesos)**



Concepto	2024	2023	Concepto	2024	2023
<b>ACTIVO</b>			<b>PASIVO</b>		
<b>Activo Circulante</b>			<b>Pasivo Circulante</b>		
Efectivo y Equivalentes	14,481,784	9,389,209	Cuentas por Pagar a Corto Plazo	5,706,888	8,976,157
Derechos a Recibir Efectivo o Equivalentes	38,268	5,220	Documentos por Pagar a Corto Plazo	0	0
Derechos a Recibir Bienes o Servicios	21,819	38,637	Porción a Corto Plazo de la Deuda Pública a Largo Plazo	0	0
Inventarios	133,623	133,930	Títulos y Valores a Corto Plazo	0	0
Almacenes	0	0	Pasivos Diferidos a Corto Plazo	0	0
Estimación por Pérdida o Deterioro de Activos Circulantes	0	0	Fondos y Bienes de Terceros en Garantía y/o Administración a Corto Plazo	3,105	0
Otros Activos Circulantes	0	0	Provisiones a Corto Plazo	0	0
<b>Total de Activos Circulantes</b>	<b>14,675,495</b>	<b>9,566,997</b>	Otros Pasivos a Corto Plazo	1,227	0
<b>Activo No Circulante</b>			<b>Total de Pasivos Circulantes</b>	<b>5,711,220</b>	<b>8,976,157</b>
Inversiones Financieras a Largo Plazo	0	0	<b>Pasivo No Circulante</b>		
Derechos a Recibir Efectivo o Equivalentes a Largo Plazo	0	0	Cuentas por Pagar a Largo Plazo	0	0
Bienes Inmuebles, Infraestructura y Construcciones en Proceso	0	0	Documentos por Pagar a Largo Plazo	0	0
Bienes Muebles	20,243,634	19,301,772	Deuda Pública a Largo Plazo	0	0
Activos Intangibles	0	0	Pasivos Diferidos a Largo Plazo	0	0
Depreciación, Deterioro y Amortización Acumulada de Bienes	-17,801,402	-17,690,806	Fondos y Bienes de Terceros en Garantía y/o en Administración a Largo Plazo	0	0
Activos Diferidos	0	0	Provisiones a Largo Plazo	44,360,422	43,993,046
Estimación por Pérdida o Deterioro de Activos no Circulantes	0	0	<b>Total de Pasivos No Circulantes</b>	<b>44,360,422</b>	<b>43,993,046</b>
Otros Activos no Circulantes	0	0	<b>Total del Pasivo</b>	<b>50,071,642</b>	<b>52,969,203</b>
<b>Total de Activos No Circulantes</b>	<b>2,442,232</b>	<b>1,610,965</b>	<b>HACIENDA PÚBLICA/PATRIMONIO</b>		
<b>Total del Activo</b>	<b>17,117,727</b>	<b>11,177,962</b>	<b>Hacienda Pública/Patrimonio Contribuido</b>	<b>28,975,427</b>	<b>28,975,427</b>
			Aportaciones	15,562,601	15,562,601
			Donaciones de Capital	13,412,826	13,412,826
			Actualización de la Hacienda Pública /Patrimonio	0	0
			<b>Hacienda Pública/Patrimonio Generado</b>	<b>-61,929,342</b>	<b>-70,766,667</b>
			Resultados del Ejercicio (Ahorro/Desahorro)	8,773,114	-3,022,891
			Resultados de Ejercicios Anteriores	-60,944,730	-57,921,839
			Revalúos	0	0
			Reservas	0	0
			Rectificaciones de Resultados de Ejercicios Anteriores	-9,757,726	-9,821,937
			<b>Exceso o Insuficiencia en la Actualización de la Hacienda Pública/Patrimonio</b>	<b>0</b>	<b>0</b>
			Resultado por Posición Monetaria	0	0
			Resultado por Tenencia de Activos no Monetarios	0	0
			<b>Total Hacienda Pública/Patrimonio</b>	<b>-32,953,915</b>	<b>-41,791,240</b>
			<b>Total del Pasivo y Hacienda Pública /Patrimonio</b>	<b>17,117,727</b>	<b>11,177,962</b>

Bajo protesta de decir verdad declaramos que los Estados Financieros y sus notas, son razonablemente correctos y son responsabilidad del emisor.

Autorizó

Licda. Ilsa Beatriz Cepeda Echeverría  
 Rectora

Elaboró

L.C. Y P.C.G. A.G. Sonia Guadalupe Puga Ku  
 Directora Interna de Contabilidad

Revisó

C.P. Manuel Solís Denegri  
 Director General Interino de Finanzas

**Instituto Campechano**  
**Estado de Flujos de Efectivo**  
 Del 1 de Enero al 31 de Marzo de 2024  
 (Cifras en Pesos)



Concepto	2024	2023
<b>Flujos de Efectivo de las Actividades de Operación</b>		
<b>Origen</b>	<b>45,100,252</b>	<b>203,412,938</b>
Impuestos	0	0
Cuotas y Aportaciones de Seguridad Social	0	0
Contribuciones de Mejoras	0	0
Derechos	0	0
Productos	1,029	8,531
Aprovechamientos	0	0
Ingresos por Venta de Bienes y Prestación de Servicios	7,467,312	21,698,810
Participaciones, Aportaciones, Convenios, Incentivos Derivados de la Colaboración Fiscal y Fondos Distintos de Aportaciones	0	0
Transferencias, Asignaciones, Subsidios y Subvenciones, y Pensiones y Jubilaciones	37,631,910	181,705,597
Otros Orígenes de Operación	0	0
<b>Aplicación</b>	<b>39,974,036</b>	<b>204,172,282</b>
Servicios Personales	31,750,465	160,022,184
Materiales y Suministros	407,827	6,209,026
Servicios Generales	2,788,368	24,568,626
Transferencias Internas y Asignaciones al Sector Público	0	0
Transferencias al Resto del Sector Público	0	0
Subsidios y Subvenciones	0	0
Ayudas Sociales	105,250	586,247
Pensionamientos y Jubilaciones	0	0
Transferencias a Fideicomisos, Mandatos y Contratos Análogos	0	0
Transferencias a la Seguridad Social	0	0
Donativos	0	0
Transferencias al Exterior	0	0
Participaciones	0	0
Aportaciones	0	0
Convenios	0	11,786,020
Otras Aplicaciones de Operación	4,922,126	1,000,180
<b>Flujos Netos de Efectivo por Actividades de Operación</b>	<b>5,126,215</b>	<b>-759,344</b>
<b>Flujos de Efectivo de las Actividades de Inversión</b>		
<b>Origen</b>	<b>0</b>	<b>0</b>
Bienes Inmuebles, Infraestructura y Construcciones en Proceso	0	0
Bienes Muebles	0	0
Otros Orígenes de Inversión	0	0
<b>Aplicación</b>	<b>33,641</b>	<b>282,804</b>
Bienes Inmuebles, Infraestructura y Construcciones en Proceso	0	0
Bienes Muebles	33,641	282,804
Otras Aplicaciones de Inversión	0	0
<b>Flujos Netos de Efectivo por Actividades de Inversión</b>	<b>-33,641</b>	<b>-282,804</b>
<b>Flujos de Efectivo de las Actividades de Financiamiento</b>		
<b>Origen</b>	<b>0</b>	<b>0</b>
Endeudamiento Neto	0	0
Interno	0	0
Externo	0	0
Otros Orígenes de Financiamiento	0	0
<b>Aplicación</b>	<b>0</b>	<b>0</b>
Servicios de la Deuda	0	0
Interno	0	0
Externo	0	0
Otras Aplicaciones de Financiamiento	0	0
<b>Flujos Netos de Efectivo por Actividades de Financiamiento</b>	<b>0</b>	<b>0</b>
<b>Incremento/Disminución Neta en el Efectivo y Equivalentes al Efectivo</b>	<b>5,092,575</b>	<b>-1,042,148</b>
<b>Efectivo y Equivalentes al Efectivo al Inicio del Ejercicio</b>	<b>9,389,209</b>	<b>10,431,357</b>
<b>Efectivo y Equivalentes al Efectivo al Final del Ejercicio</b>	<b>14,481,784</b>	<b>9,389,209</b>

Bajo protesta de decir verdad declaramos que los Estados Financieros y sus notas, son razonablemente correctos y son responsabilidad del emisor.

Autorizó

Revisó

Licda. Ilsa Beatriz Carvera Echeverría  
 Rectora

C.P. Manuel Solís Denegri  
 Director General Interino de Finanzas

Elaboró

L.C. Y.P.C.C. Y.A.S. Sonia Guadalupe Puga Ku  
 Directora Interna de Contabilidad

**Instituto Campechano**  
**Estado de Variación en la Hacienda Pública**  
**Del 1 de Enero al 31 de Marzo de 2024**  
**(Cifras en Pesos)**



Concepto	Hacienda Pública / Patrimonio Contribuido	Hacienda Pública / Patrimonio Generado de Ejercicios Anteriores	Hacienda Pública / Patrimonio Generado del Ejercicio	Exceso o Insuficiencia en la Actualización de la Hacienda Pública / Patrimonio	TOTAL
<b>Hacienda Pública/ Patrimonio Contribuido Neto de 2023</b>	<b>28,975,427</b>				<b>28,975,427</b>
Aportaciones	15,562,601	0	0	0	15,562,601
Donaciones de Capital	13,412,826	0	0	0	13,412,826
Actualización de la Hacienda Pública/Patrimonio	0	0	0	0	0
<b>Hacienda Pública/Patrimonio Generado Neto de 2023</b>		<b>-67,743,776</b>	<b>-3,022,891</b>		<b>-70,766,667</b>
Resultados del Ejercicio (Ahorro/Desahorro)	0	0	-3,022,891	0	-3,022,891
Resultados de Ejercicios Anteriores	0	-57,921,839	0	0	-57,921,839
Revalúos	0	0	0	0	0
Reservas	0	0	0	0	0
Rectificaciones de Resultados de Ejercicios Anteriores	0	-9,821,937	0	0	-9,821,937
<b>Exceso o Insuficiencia en la Actualización de la Hacienda Pública/Patrimonio Neto de 2023</b>				<b>0</b>	<b>0</b>
Resultado por Posición Monetaria	0	0	0	0	0
Resultado por Tenencia de Activos no Monetarios	0	0	0	0	0
<b>Hacienda Pública/Patrimonio Neto Final de 2023</b>	<b>28,975,427</b>	<b>-67,743,776</b>	<b>-3,022,891</b>	<b>0</b>	<b>-41,791,240</b>
<b>Cambios en la Hacienda Pública/Patrimonio Contribuido Neto de 2024</b>	<b>0</b>				<b>0</b>
Aportaciones	0	0	0	0	0
Donaciones de Capital	0	0	0	0	0
Actualización de la Hacienda Pública/Patrimonio	0	0	0	0	0
<b>Variaciones de la Hacienda Pública/Patrimonio Generado Neto de 2024</b>		<b>-3,022,891</b>	<b>11,860,216</b>		<b>8,837,325</b>
Resultados del Ejercicio (Ahorro/Desahorro)	0	0	8,773,114	0	8,773,114
Resultados de Ejercicios Anteriores	0	-3,022,891	3,022,891	0	0
Revalúos	0	0	0	0	0
Reservas	0	0	0	0	0
Rectificaciones de Resultados de Ejercicios Anteriores	0	0	64,211	0	64,211
<b>Cambios en el Exceso o Insuficiencia en la Actualización de la Hacienda Pública/Patrimonio Neto de 2024</b>				<b>0</b>	<b>0</b>
Resultado por Posición Monetaria	0	0	0	0	0
Resultado por Tenencia de Activos no Monetarios	0	0	0	0	0
<b>Hacienda Pública/Patrimonio Neto Final de 2024</b>	<b>28,975,427</b>	<b>-70,766,667</b>	<b>8,837,325</b>	<b>0</b>	<b>-32,953,915</b>

Bajo protesta de decir verdad declaramos que los Estados Financieros y sus notas, son razonablemente correctos y son responsabilidad del emisor.

Autorizó

Licda. Ilsa Beatriz Cervera Echeverría  
 Rectora

Elaboró

L.C. Y P.C.C. Y A.C. Sonia Guadalupe Puga Ku  
 Directora Interina de Contabilidad

Revisó

C.P. Manuel Solís Denegri  
 Director General Interino de Finanzas

**Instituto Campechano**  
**Estado de Origen y Aplicación de los Recursos**  
**Del 01 de Enero al 31 de Marzo de 2024**  
**(Pesos)**



**ORIGEN DE LOS RECURSOS**

PRODUCTOS	\$1,029.23
INGRESOS POR VENTA DE BIENES Y PRESTACIÓN DE SERVICIOS	\$7,467,312.27
TRANSFERENCIAS, ASIGNACIONES, SUBSIDIOS Y SUBVENCIONES, Y PENSIONES Y JUBILACIONES	\$37,631,910.00
Disminuciones del Activo	\$63,051,576.68
Incrementos del Pasivo	\$97,361,562.78
Incrementos del Patrimonio	-\$44,814,130.90
<b>TOTAL ORIGEN</b>	<b>\$160,699,260.06</b>

**APLICACIÓN DE LOS RECURSOS**

SERVICIOS PERSONALES	\$32,632,815.77
MATERIALES Y SUMINISTROS	\$470,530.89
SERVICIOS GENERALES	\$3,007,944.34
AYUDAS SOCIALES	\$105,250.00
ESTIMACIONES, DEPRECIACIONES, DETERIOROS, OBSOLESCENCIA Y AMORTIZACIONES	\$110,596.08
Incrementos del Activo	\$65,687,519.35
Disminuciones del Pasivo	\$47,289,920.78
Disminuciones del Patrimonio	-\$3,087,101.22
EXISTENCIA EN EFECTIVO Y EQUIVALENTES AL	\$14,481,784.07
<b>TOTAL APLICACIÓN</b>	<b>\$160,699,260.06</b>

Bajo protesta de decir verdad declaramos que los Estados Financieros y sus Notas son razonablemente correctos y responsabilidad del emisor

Autorizó

\_\_\_\_\_  
 Licda. Ilsa Beatriz Cervera Echeverría  
 Rectora

Elaboró

\_\_\_\_\_  
 L.C. Y P.C.G. A.G. Sonia Guadalupe Puga Ku  
 Directora Interina de Contabilidad

Revisó

\_\_\_\_\_  
 C.P. Manuel Solís Denegri  
 Director General Interino de Finanzas